

אוצר מילים

Vocabulary

I ❤️

Vocabulary 😊

כתבו את אותיות ה-ABC לפי הסדר.

אותיות גדולות:

אותיות קטנות:

סדרו את המילים הבאות לפי סדר ה-ABC.

banana / apple / cactus / lemon / dolphin / arrow / fish / zebra / giraffe /
star

- | | |
|----------|-----------|
| 1. _____ | 6. _____ |
| 2. _____ | 7. _____ |
| 3. _____ | 8. _____ |
| 4. _____ | 9. _____ |
| 5. _____ | 10. _____ |



משפחה – Family

Male	Female	Relationship
Father - אבא	Mother - אמא	Parent - הורה
Son - בן	Daughter - בת	Child - ילד/ה
Husband - בעל	Wife - אישה	
Brother - אח	Sister - אחות	Sibling - אח/ות
Grandfather - סבא	Grandmother - סבתא	Grandparents - סבא וסבתא
Grandson - נכד	Granddaughter - נכדה	Grandchild - נכד/ה
Uncle - דוד	Aunt - דודה	
Nephew - אחיין	Niece - אחיינית	
Cousin - בן דוד	Cousin - בת דודה	

משפחה באנגלית

אנגלית	עברית
	אמא
	אבא
	אח
	אחות
	בן
	סבתא
	דוד

, Grandmother, Mother/Mom, Uncle,
Sister, Father/dad, Brother, Son

<http://www.yo-yoo.co.il/lilmodim> יוני לימודים – דפי תרגול לילדים

FAMILY WORDSEARCH

Find the hidden words.

Y P F C X M L R H I N L A W S
O Z W A O T E E H U I T Z W H
E D Y K T T W H M S S J V I L
N B D X S H U K L K D B E Z B
C R T I K D E E C R Q R A O W
Q O S R C L J R V B E R Q N G
Q T J J J Y N E P H E W R D D
P H W G E S K D T F X E A E A
P E P U K H A A O W H A F Q X
Y R I O T R F O E T W I T C N
G K S N E D J L O A W P S P I
B C U H N O O M K E U Q G Z E
S A T A D E D G E L R N G J C
N O R P B N M B J L J W C U E
M G B C A A R V R I R X S L P
J O U R M C O U S I N B Q N E
K X G E A N N L O Z R U U Y T



niece
sister
uncle
wife
aunt
brother
cousin
father
grandfather
grandmother
husband
mother
nephew



isLCollect.com

השלימו את הפרטים החסרים לגבי משפחתכם.

1. My mother's name is _____.
2. My father's name is _____.
3. I have _____ sister(s).
4. I have _____ brother(s).
5. I am my parent's _____ son / daughter.
6. I have _____ uncles.
7. I have _____ aunts.
8. My mother is my father's _____.
9. My father is my mother's _____.
10. My favorite person in my family is my _____.



ציירו את המשפחה שלכם. כתבו ליד כל בן משפחה מיהו באנגלית (למשל, mother או brother).











מספרים – Numbers

1	one	ואן
2	two	טו
3	three	ת'רי
4	four	פור
5	five	פייב
6	six	סיקס
7	seven	סבן
8	eight	אייט
9	nine	ניין
10	ten	טן



NUMBERS 1-10

Colour, cut the numbers, put them in order and write the names next to the figures.

				
				
FIVE	ONE	EIGHT	THREE	SEVEN
TWO	SIX	FOUR	TEN	NINE

iSLCollective.com

התאימו בין המספר לשמו באנגלית.

6	one	8	four
2	nine	4	eight
7	five		
10	six		
1	ten		
5	three		
3	two		
9	seven		

כתבו את שם המספר לידו.

1	_____
2	_____
3	_____
4	_____
5	_____
6	_____
7	_____
8	_____
9	_____
10	_____

פתרו את התרגילים.

ten – one =

two + three =

nine – four =

eight – five =

seven – six =

one + six =

one + three + five =

two + seven =

ימי השבוע – Days of the Week

Sunday	סאנד"י	יום ראשון
Monday	מאנד"י	יום שני
Tuesday	טיזד"י	יום שלישי
Wednesday	וונזד"י	יום רביעי
Thursday	ת'רסד"י	יום חמישי
Friday	פרייד"י	יום שישי
Saturday	סאטרד"י	שבת



כתבו את שמות ימי השבוע באנגלית.

יום ראשון _____

יום שני _____

יום שלישי _____

יום רביעי _____

יום חמישי _____

יום שישי _____

שבת _____

איזה יום היום? _____

איזה יום היה אתמול? _____

איזה יום יהיה מחר? _____

שלשום היה _____

מחרתיים יהיה _____

מהו היום שאת/ה הכי אוהב/ת? _____



Week Days Crossword

monday, saturday, friday, tuesday
thursday, wednesday

Name _____

Days of the Week Seek and Find



M S A T U R D A Y P
I W E D N E S D A Y
I T C N C Z U Q D T
M O N D A Y N E D U
O Y P V L L D X F E
T Y K O E R A F R S
W E E K N B Y F I D
Q F R F D D Q X D A
T A H D A Y S D A Y
C T H U R S D A Y I

SUNDAY
MONDAY

TUESDAY
WEDNESDAY

THURSDAY
FRIDAY

SATURDAY
DAYS

CALENDAR
WEEK

Months of the Year – חודשי השנה

January	ג'ניוארי	ינואר
February	פברוארי	פברואר
March	מארץ'	מרץ
April	אייפריל	אפריל
May	מיי	מאי
June	ג'ון	יוני
July	ג'וליי	יולי
August	אוגוסט	אוגוסט
September	ספטמבר	ספטמבר
October	אוקטובר	אוקטובר
November	נובמבר	נובמבר
December	דיסמבר	דצמבר



כתבו את שמות חודשי השנה באנגלית.

ינואר _____

פברואר _____

מרץ _____

אפריל _____

מאי _____

יוני _____

יולי _____

אוגוסט _____

ספטמבר _____

אוקטובר _____


נובמבר _____

דצמבר _____

January	July
February	August
March	September
April	October
May	November
June	December

Months of the Year

Find and circle the months of the year. Look for the words both horizontally → and vertically ↓.



© 2015 puzzles-to-print.com

ענו על השאלות באנגלית.

_____ החודש הראשון בשנה הוא

_____ החודש האחרון בשנה הוא

_____ באיזה חודש אנו נמצאים כרגע?

_____ מה היה החודש הקודם?

_____ מהו החודש הבא?

_____ שנת הלימודים מתחילה בחודש

_____ שנת הלימודים מסתיימת בחודש


_____ באיזה חודש נולדת?

_____ מהו החודש האהוב עליך



עונות השנה – Seasons

Season	סיון	עונה
Winter	ווינטר	חורף
Summer	סאמר	קיץ
Spring	ספרינג	אביב
Autumn / Fall	אוטום / פול	סתיו



כתבו את עונות השנה באנגלית.

אביב _____

קיץ _____

סתיו _____

חורף _____

עונה _____

באיזו עונה אנו נמצאים כעת? _____

מהי העונה האהובה עליך? _____

באיזו עונה חוגגים את חג הפסח? _____

באיזו עונה הולכים לים? _____

באיזו עונה לובשים מעיל ובגדים חמים? _____

השלימו את האותיות החסרות ותרגמו את המילה לעברית

_ p r _ n _

W _ _ t _ r

_ u _ m _ r

A _ t _ _ n

_ a _ _

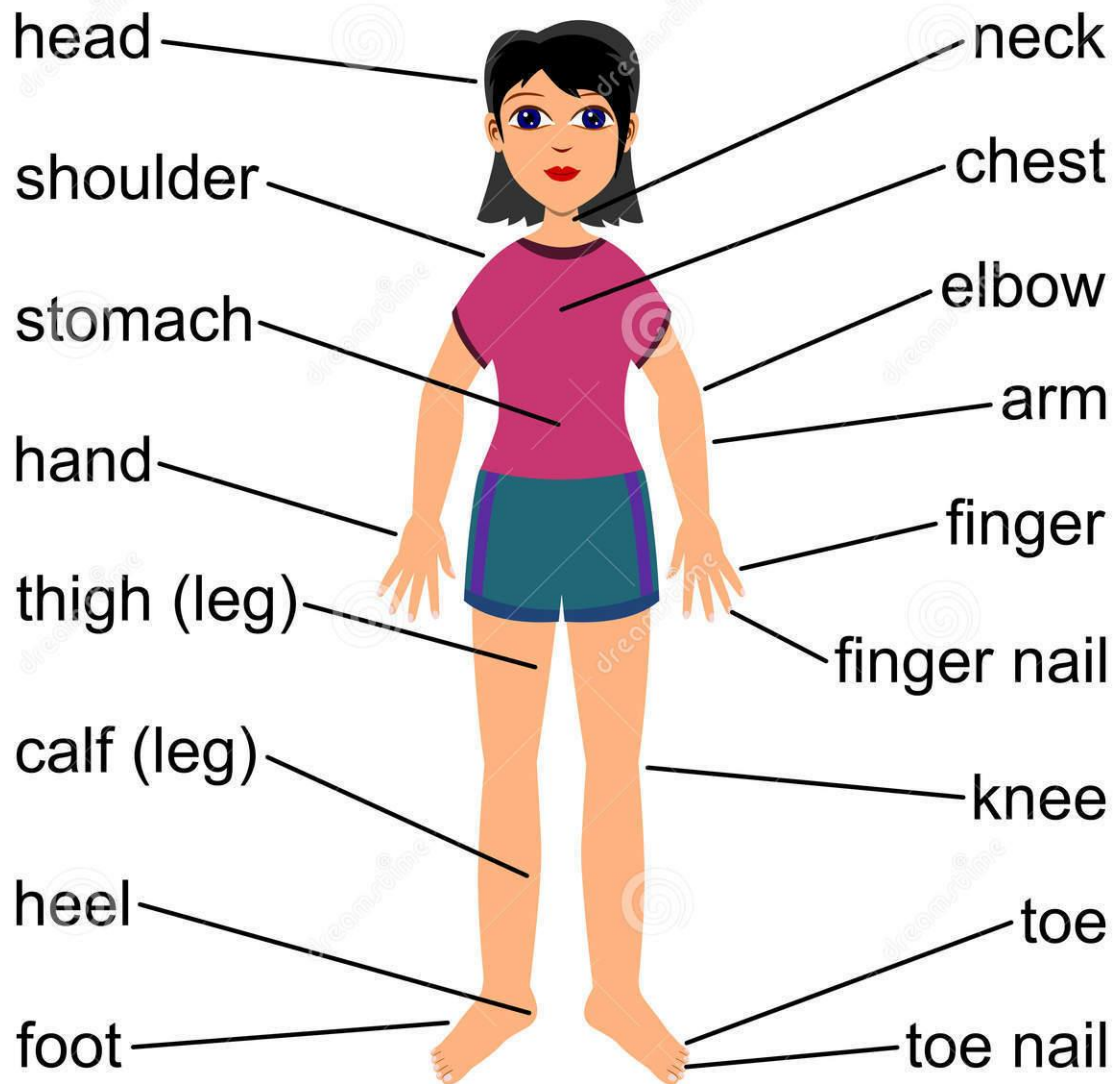
S _ _ s _ n

אברי הגוף – Body Parts

1. Head	הד	ראש
2. Hair	הייר	שיער
3. Face	פייס	פנים
4. Nose	נווז	אף
5. Ear	איר	אוזן
6. Eye	איי	עין
7. Mouth	מאות'	פה
8. Teeth	טית'	שיניים
9. Neck	נק	צוואר
10. Shoulder	שולדר	כתף
11. Body	באדי	גוף
12. Stomach	סטומק	בטן
13. Arm	ארם	זרוע
14. Elbow	אלבוו	מרפק
15. Hand	הנד	כף יד
16. Finger	פינגר	אצבע
17. Leg	לג	רגל
18. Knee	ני	ברך
19. Foot	פוט	כף רגל
20. Toe	טוו	בוהן



PARTS OF THE BODY



Download from
Dreamstime.com

This watermarked comp image is for previewing purposes only.


ID 21767394

© Nilikha | Dreamstime.com



Your Body

Name each part of your body in the space below.



Copyright © 2013-2014 by Education.com

More worksheets at www.education.com/worksheets

הבנת

הנקרא

Reading

Comprehension



קראו את הקטע וענו על השאלות שאחריו.

Ben is a student. He likes football and music. He listens to music every night. He plays basketball in the summer only, when it does not rain. He plays three times a week in June, July and the month of August. That is why summer is his favorite time of the year.

- 1) Who is the story about? _____
- 2) What does Ben like (two things)? _____.
- 3) Which time of year does he like best? _____.
- 4) Why does he like summer? _____.



קראו את הקטע וענו על השאלות שאחריו.

Roi is a cook. He cooks the food in a restaurant in Tel-Aviv.

Roi gets up at 5; 00 o'clock every morning and starts working at 6:00.

He makes breakfast until 11 o'clock and lunch until 3 o'clock. At 4 o'clock in the afternoon Roi goes home to his family. He has a wife and three sons. In the evening, he has dinner with his family at around 7 o'clock, and he goes to bed at 9. He must go to bed early because he gets up early every morning.

1) What is Roi's job? _____.

2) Where does he work? _____.

3) How many children does Roi have? _____.

4) Why does he go to bed early? _____.



דקדוק ותחביר



Grammar and Syntax

כינויי גוף - Pronouns

רשמו ליד כל כינוי גוף את הפירוש המתאים.

He-

She-

It-

We-

They-

You-

I -

השלימו את הטבלה עם המילים הבאות.

Ben, sister, Tal and you, a boy, books, Alon, pupils, Dana and I , a dog
,Coral , a flower , father , children, Gal and I ,dad, Ron and Dan, friends
, a ball, the cat and you , mother ,sun, Ronit, girls , school, table,
apples, snake, woman, dad, you and Ronny, David

He	We	it	they	she	You

כינויי גוף - Pronouns

בחרו בתשובה הנכונה.

1. This man is my father.
_____ is my father.

2. Dalia is a girl.
_____ is a girl.

3. Danny and Ben are boys.
_____ are boys.

4. Pussy is a cat.
_____ is a cat.

5. Rona and I are in the class.
_____ are in the class.

6. This woman is my mother.
_____ is my mother.

7. Nora is my teacher.
_____ is my teacher.

8. Mother is a teacher.
_____ is a teacher.



My Story

קראו את הסיפור והשלימו אותו עם כינויי הגוף המתאימים.

Hi, my name is Boaz. _____ am 10 years old.

_____ am tall and thin.

Dana and Sharon are my sisters. _____ are older than me.

Sharon is 16 years old. _____ goes to Hadarim high school. Dana is 19 years old. _____ is in the army.

I live in a big house in Hod Hasharon. _____ has 4 bedrooms. I have a cat named Mozart. _____ is my best friend.

Mr. Levi is my father. _____ is a driver. _____ likes his work very much. My mother is a nurse. _____ works very hard.

_____ are one big happy family!



א או An?

לפני שם עצם ביחיד, משתמשים באנגלית במילה a. למשל, a table.
 כאשר שם העצם מתחיל בצליל האות א' (בדרך כלל, כאשר הוא מתחיל באות ניקוד), נוצר קושי להגות
 שני צלילי א' רצופים. במקרים אלה, נשתמש ב-an.
 דוגמה: an apple.

רשמו את המילים בטור המתאים.

A		AN	

ambulance / alligator / cactus / zebra / elephant / Indian / giraffe / guitar

avocado / melon / man / apple / arrow / star / dolphin / map



A - AN - SOME

נשתמש ב-a או ב-an לפני שם עצם ביחיד. נשתמש ב-some ("כמה") לפני שם עצם ברבים.

דוגמאות:

I have a sister. She has an umbrella. I have some friends.

השלימו את המשפטים הבאים עם a, an או some.

11. I have _____ good idea.
12. That's _____ interesting job!
13. They buy _____ shirts every year.
14. Do you have _____ yellow car?
15. Look! He's eating _____ sandwiches.
16. Bar's favorite animal is _____ elephant.
17. There's _____ nice girl in the red car.
18. Do you want _____ grapes?
19. I am eating _____ apple.
20. We are learning _____ new words every lesson.



הפועל BE

ברוב המשפטים באנגלית קורית פעולה מסוימת. למשל, במשפט I eat pizza, הפעולה שקורית היא אכילה.

אך ישנם משפטים שבהם לא קורה כלום. בעברית, במשפטים אלה כלל לא יופיע פועל. למשל, "אני מורה" או "בר גבוהה".

באנגלית, חייב להופיע פועל בכל משפט, גם אם לא קורה במשפט כלום. במקרים אלה, נשתמש בפועל be.

לפועל be יש שלוש צורות: am, is, are. לכל כינוי גוף יש את צורת

הפועל be שמתאימה לו.

I	he	she	it	you	We	they
am	is	is	is	are	are	are
אני	הוא	היא	זה (יחיד) (דומם, צומח)	אתה/את אתם/אתן	אנחנו	הם/הן

השלימו את המשפטים עם הצורה הנכונה של הפועל be.

21. I _____ a girl.
22. You _____ a boy.
23. The dog _____ at home.
24. My mother and my father _____ tall.
25. His brother _____ nice.
26. The tables _____ green.

השלימו את הסיפור הקצר עם הצורה המתאימה של הפועל be. לאחר מכן, תרגמו את הסיפור לעברית.

I _____ a boy. My name _____ Dror. I _____ a pupil at Bar-Lev school. My mother _____ a teacher. She _____ very tall. My father _____ a policeman. He _____ very tall too.

My brother _____ a baby. He _____ 2 years old. He _____ cute.

You _____ my friend. You _____ happy and I _____ happy.

שייכות - have/has

I have	יש לי
you have	יש לך, יש לכם, יש לכן
we have	יש לנו
they have	יש להם, יש להן
he has	יש לו
she has	יש לה
it has	יש לחפץ או לבעל חיים

השלימו את המשפטים הבאים עם have או has.

1. We _____ pencils in the classroom.
2. Dorit _____ a computer at home.
3. Gili and I _____ homework.
4. The dog _____ a bone.
5. The table _____ four legs.
6. Mother and father _____ a new car.
7. The cats _____ milk.
8. The doll _____ big blue eyes.
9. The children _____ candies.
10. the teacher _____ a big bag

שייכות – Possessive

my - שלי

your - שלכם/שלך

his - שלו

her - שלה

our - שלנו

their - שלהם/שלהן

its - של זה

השלימו את המשפטים הבאים עם כינוי הגוף המתאים.

- a. I live in a big house. _____ house is nice.
- b. She lives in a small house. _____ is in the city.
- c. Ron has a dog. _____ dog is brown.
- d. Linda has a baby. _____ baby is one year old.
- e. We have balloons. _____ balloons are red.
- f. They have bags. _____ bags are big.
- g. Lisa has a fish. _____ fish is golden.
- h. You have a cat. _____ cat is white.

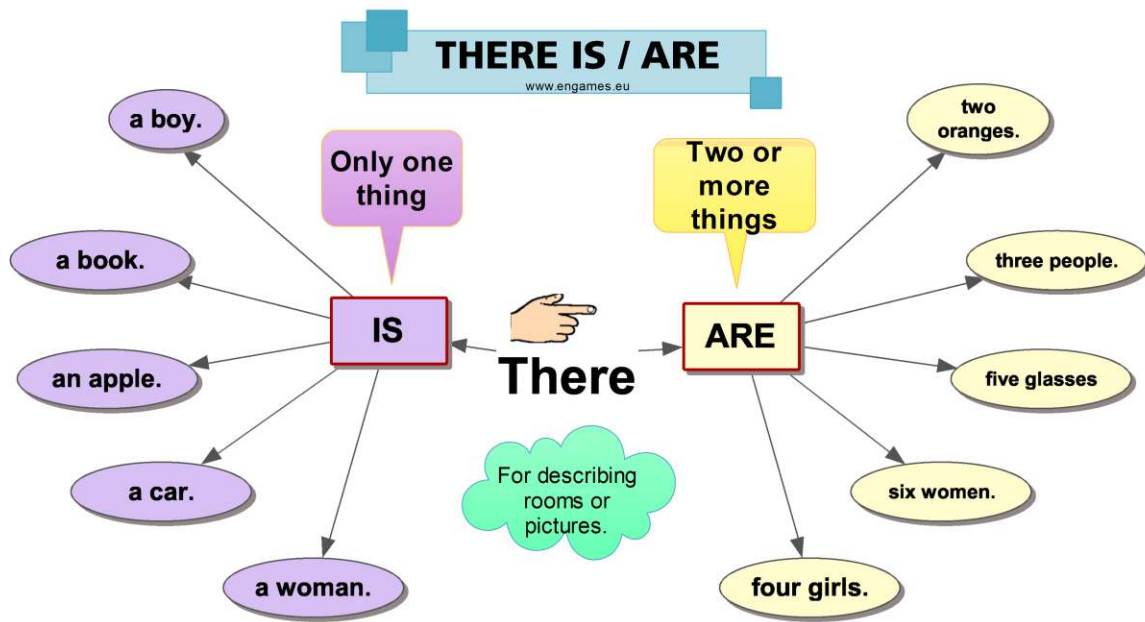
i. Asaf and Sapir eat pasta. _____ pasta is tasty.

j. The dog has four legs. _____ legs are black.


k. Ronit and I clean the room. _____ room is messy.

l. I learn English. _____ English is good.





THERE IS \ THERE ARE



Example: There is a TV on the cupboard in the living room.

There a doll

There a lamp

.....

There four pencils

.....

There a box

.....

There a two caps

.....

There a cat

There a teddy bear

There three boats

.....

There a car

.....

There two mice

There eight shoes

.....

There a ball

There is / There are

1. _____ a pen on the desk.
2. _____ an umbrella near the coat.
3. _____ some cookies in the box.
4. _____ sheep on the mountain.
5. _____ a big bottle on the shelf.
6. _____ men standing in a line.
7. _____ an elephant at the zoo.
8. _____ a red apple near the banana.
9. _____ an old clock on the wall.
10. _____ twenty seven pupils in my class.
11. _____ a fish in the jar.



My room

תארו את חדרכם בשישה משפטים.

1. There is a\an _____.

2. There is _____.

3. There is _____.

4. There are _____.

5. There are _____.

6. There are _____.



Nouns, Adjectives and Verbs – שמות עצם, תארי שם ופעלים

מהו שם עצם?

מילה המציינת שם של כל דבר חי, צומח, דומם, או מושג.

chair, table, dream, love, December, Sunday, Noa, Tel Aviv דוגמאות:

כתבו שלושה שמות עצם.

מה תואר השם?

מילה המלווה את שם העצם ומתארת אותו. מילה המתארת גודל, צורה, צבע ותכונות של שם עצם.

big, fat, beautiful, green, good, bad דוגמאות:

כתבו שלושה תארי שם.

מה פועל?

מילה המציינת פעולה שקרתה בעבר, קורית בהווה או תקרה בעתיד.

eat, sit, dream, love, like, drink, am, is, are דוגמאות:

כתבו שלושה פעלים.



רשמו את המילים בטור המתאים.

Noun	Adjective	Verb

April, beautiful, big, brother, chair, drink, eat, go, Monday, open, short, small, table, tall, watch

במשפטים הבאים, צבעו את שמות העצם בצבע אחד, את תארי השם בצע שני ואת הפעלים בצבע שלישי.

1. Bar loves hot hamburgers.
2. The little boy is eating pizza.
3. The tall girl plays tennis.
4. Noa plays with her big brother every day.
5. Shir and Tomer are good friends.



הווה פשוט - Present Simple

אנו משתמשים ב- present Simple (הווה פשוט) בשני מצבים:

1. על מנת לתאר פעולה אשר מתרחשת באופן קבוע - הרגלים

I drink coffee every day

Or drinks coffee every day.

2. על מנת לקבוע עובדה או לתאר מצב.

Babies cry a lot.

My teacher likes me.

לא לשכוח!!! כאשר הנושא הוא he, she, it מוסיפים S לפועל!

ביטויי זמן אשר מאפיינים Present Simple:

always, usually, often, sometimes, rarely, seldom, never, once/twice a week/month/year... every day/week/month/ year...

Subject + Verb (s)

חיוב:

I like pizza.

She likes pizza.

Subject + don't/doesn't + Verb

שלילה:

I don't eat chocolate every day.

He doesn't eat chocolate every day.

Do/Does + subject + Verb1

שאלת כן/לא:

Do they watch movies every week?

Does it rain every week?

Wh + do/does + Subject + Verb1?

שאלת WH:

How do you make pizza?

How does she make pizza?

Who/what + Verb1 + s?

שאלת נושא:

Who eats chocolate every day?

חוקי איות

כאשר הנושא של המשפט הוא he, she, it מוסיפים לפועל S אלא אם כן –

1. הפועל מסתיים באות שורקת – SS, X, SH, CH או באות O, ואז נוסיף es.

דוגמאות:

do - **does**

kiss- **kisses**

2. הפועל מסתיים באות Y ולפניה עיצור (אות רגילה) , ואז ה-Y תישמט ונוסיף ies.

דוגמאות:

cry - **cries**

study - **studies**

אך כאשר הפועל מסתיים באות Y ולפניה אות ניקוד: A, E, I, O, U, נוסיף רק S.

דוגמאות:

say - **says**

play - **plays**



היכן נמקם את ביטויי הזמן במשפט?

נחלק את ביטויי הזמן לשתי קבוצות:

(1) ביטויי זמן בני מילה אחת, כגון *usually, never, seldom, always* יבואו לפני הפועל.

Examples:

Dana **bakes** good cakes. (usually)

Dana usually **bakes** good cakes.

כאשר מופיע במשפט הפועל **be (am, is, are)**, ביטויי הזמן בן המילה הבודדת יבוא מיד אחריו.

Examples:

Children **are** afraid of the dark. (usually)

Children **are** usually afraid of the dark.

(2) ביטויי זמן בני יותר ממילה אחת, כגון *once a week, every day* יבואו בסוף המשפט.


Examples:

Mira **plays** tennis. (twice a week)

Mira **plays** tennis twice a week.

My cousins **come** to Israel. (every two years)

My cousins **come** to Israel every two years.



הווה פשוט – Present Simple – כללי איות

שבצו את הפעלים הבאים בטבלה לפי הכללים שלמדנו.

s	es	ies
reads	do	cries

do, fix, dress, study, play, read, eat

, ride, write, look, cry, sing, fly, cook

, drink, teach, carry, run

Con

1. He (do) his homework when he comes from school.
2. Many people (come) to the new restaurant all the time.
3. The teacher (speak) in class every day.
4. This man (drive) to the hospital once a week.
5. The students often (ask) questions.
6. Workers usually (work) five days a week.
7. We (brush) our teeth every morning.
8. David(go) to work every day.
9. The baby(cry) every time she
.....(want) to eat.
10. Dan and Dina(play) together every afternoon.
11. We(read) English books every afternoon.

כתבו שלושה משפטים על עצמכם או על מישהו אחר בהווה פשוט.

1. _____

2. _____

3. _____

הווה פשוט – Present Simple – משפטי שלילה

הפכו את המשפטים הבאים ממשפטי חיוב למשפטי שלילה.

1. My father makes breakfast.

2. They are eleven.

3. She writes a letter.

4. I speak Italian.

5. Danny phones his father on Sundays.

כתבו שלושה משפטי שלילה על עצמכם או על מישהו אחר בהווה פשוט.

1. _____

2. _____

3. _____



הווה פשוט – Present Simple – שאלות כן/לא ושאלות WH

Write "Do" or "Does":

1. _____ my friends ... ?
2. _____ the doctor ... ?
3. _____ the pupils ... ?
4. _____ he ... ?
5. _____ the policemen ... ?
6. _____ Gloria ... ?
7. _____ Linda and you ... ?
8. _____ you ... ?
9. _____ Hillary Clinton ... ?
10. _____ I ... ?
11. _____ my teachers ... ?
12. _____ grandma ... ?

סדרו את המילים בכל משפט כך שייווצרו משפטי שאלה. אל תשכחו להוסיף את פועל העזר Do/Does בתחילת כל משפט.

1. you / to speak / English

2. when / he / to go / home

3. they / to clean / the bathroom

4. where / she / to ride / her bike

5. Billy / to work / in the supermarket

הפכו את המשפטים הבאים למשפטי שאלה.

1. Dan watches a movie once a month.

2. David's friends eat pizza every week.

3. This girl lives in Haifa.

4. This man lives in a small house.

5. Horses run very fast.

שאלו שלוש שאלות על עצמכם או על מישהו אחר בהווה פשוט.

1. _____

2. _____

3. _____

שאלו שאלות על נושא המשפט.

1. Bar watches a movie.

2. They eat salad every week.

3. Many people go to a concert once a month.

4. We learn English.



הווה פשוט – Present Simple – תרגיל מסכם

השלימו את המשפטים הבאים בחיוב. לאחר מכן, הפכו אותם למשפטי שלילה ושאלה:

1. Tom _____ (play) basketball once a week.

(-)_____.

(?)_____?

2. We _____ (watch) T.V every day.

(-)_____.

(?)_____?

3. They _____ (read) a newspaper every morning.

(-)_____.

(?)_____?

4. I _____ (run) every day.

(-)_____.

(?)_____?

5. Tal _____ (cry) every night.

(-)_____.

(?)_____?

הפועל be בהווה פשוט

השלימו את המשפטים הבאים בחיוב. לאחר מכן, הפכו אותם למשפטי שלילה ושאלה:

לדוגמא:

(+) Dan is a good boy.

(-) Dan is not a good boy.

(?) Is Dan a good boy?

1. Tomer_____ a good student.

(-) _____.

(?)_____.

2. Dan and Yossi_____ good friends.

(-) _____.

(?)_____.

3. We_____ very clean boys.

(-) _____.

(?)_____.

4. I_____ a Doctor.

(-)_____.

(?)_____.

5. Tamar and I _____ pupils.

(-)_____.

(?)_____.

השלימו את המשפטים הבאים עם הצורה הנכונה של הפועל בהווה פשוט.

1. Christopher _____ (drive) a bus.
2. We _____ (have) some money.
3. _____ (you watch) movies?
4. They _____ (not work) for us.
5. I _____ (love) to dance.
6. She _____ (have) many friends.
7. Alexis and her husband always _____ (come) for the summer.
8. _____ (he draw) well?
9. James _____ (not remember) me.
10. Laura _____ (be) a beautiful girl.
11. I _____ (not eat) cheese.
12. Cats _____ (like) to sleep.
13. You _____ (be) a smart boy.
14. .She _____ (wash) the dishes every evening.
15. _____ (you be) ready?
16. I _____ (be) ready.

הווה ממושך - Present Progressive

אנו משתמשים ב-Present Progressive (הווה ממושך) על מנת לתאר פעולה אשר מתרחשת עכשיו, בזה הרגע.

I am baking a cake now.

My father is baking a cake now.

My mother and my brother are baking a cake now.

ביטויי זמן אשר מאפיינים Present Progressive:

now, right now, at the moment, today, tonight, this _____

Subject + Be + verb + ing

חיוב:

Dan is taking a shower at the moment.

Subject + Be + not + Verb + ing

שלילה:

I am not studying this subject today.

Be + subject + Verb + ing?

שאלת כן/לא:

Are they going to London next month?

Wh + Be + Subject + Verb + ing?

שאלת WH:

How is Miri getting home tonight?

Who/What + is + Verb ing

שאלת נושא:

Who is listening to the teacher now?

חוקי איות

1. כאשר הפועל מסתיים באות **e**, משמיטים אותה ומוסיפים **ing**.

take - taking

דוגמא:

2. א. כאשר הפועל בן הברה אחת בלבד ומסתיים בעיצור (אות רגילה)-אות ניקוד-עיצור, מכפילים את האות האחרונה ומוסיפים **ing**.

cut - cutting

דוגמא:

את האותיות **w, x, y, z** לא מכפילים.

דוגמאות:

fix - fixing

buy - buying

ב. כשהפועל בן שתי הברות או יותר, בודקים את מקום הטעם במילה (כלומר איזו הברה מדגישים כשמבטאים את המילה).
אם הטעם אינו בהברה האחרונה, לא מכפילים את האות האחרונה.

listen - listening

דוגמאות:

remember - remembering

אם הטעם הוא בהברה האחרונה, מכפילים את האות האחרונה.

דוגמאות:

begin - beginning

forget - forgetting

3. כשהפועל מסתיים באותיות **ie**, מוחקים אותן ומוסיפים **ying**.

lie - lying

דוגמאות:

tie - tying

die - dying

1. go-
2. speak-
3. drive-
4. fly-
5. bake-
6. read-
7. live-
8. sit-
9. run-
10. cry-
11. do-
12. fix-
13. lie-
14. tie-
15. listen-
16. play-
17. watch-
18. clean-

19. walk-

20. sleep-

Write "am", "is" or "are":

1. your sister	
2. Rachel	
3. you and your family	
4. this man	
5. the vegetables	
6. the lion and you	

7. your friends	
8. her boyfriend	
9. grandmother	
10. the policeman	
11. my brother and me	
12. the animals	



הווה ממושך – Present Progressive – חיוב

1. Anna _____ (rest) right now.
2. I _____ (talk) on the phone at this moment.
3. Bella _____ (cook) dinner now.
4. They _____ (help) the teacher right now.
5. Look! He _____ (run) very fast!
6. Julia _____ (bake) a chocolate cake at the moment.
7. I _____ (have) fun today!
8. You _____ (dance) very nicely tonight.
9. John _____ (eat) Salad today.
10. It _____ (rain) now.

כתבו שלושה משפטים על עצמכם או על מישהו אחר בהווה ממושך.

1. _____

2. _____

3. _____

הווה ממושך – Present Progressive – שלילה

הפכו את המשפטים הבאים ממשפטי חיוב למשפטי שלילה.

1. My father is swimming in the sea at the moment.

2. She is visiting her grandmother right now.

3. My mother is traveling in Europe nowadays.

4. I'm coming in a second.

5. The children are eating a hamburger now.

כתבו שלושה משפטי שלילה על עצמכם או על מישהו אחר בהווה ממושך.

1. _____

2. _____

3. _____

הווה ממושך – Present Progressive – שאלה

הפכו את המשפטים הבאים למשפטי שאלה.

1. Gallia is cooking soup now.

_____?

2. The bus is leaving right now.

_____?

3. The children are playing outside at the moment.

_____?

4. My father is holding the newspaper in his hand.

_____?

5. Ben is putting the food on the table.

_____?



השלימו את המשפטים הבאים.

1. _____ Richard _____ in the garden? (work)
2. _____ she _____ a cup of tea? (have)
3. _____ the children _____ their homework? (do)
4. _____ you _____ the kitchen, Tom? (clean)
5. _____ the cat _____ in the basket? (sleep)
6. _____ Cliff and Oliver _____ friends? (meet)
7. _____ your mother _____ sandwiches? (make)
8. _____ the birds _____ water? (drink)
9. _____ Carmen _____ a sweater? (wear)
10. _____ they _____ pizza? (eat)

שאלו שלוש שאלות על עצמכם או על מישהו אחר בהווה ממושך.

1. _____

2. _____

3. _____

הפכו את המשפטים הבאים למשפטי שאלה. שאלו שאלות על החלק המודגש.

1. They are watching *this movie* now.

2. Danny is dancing with his girl *at the party* right now.

3. She is crying now *because she is sad*.

4. They are talking *quietly* in their room now.

שאלו שאלות על נושא המשפט.

1. This man is singing right now.

2. Richard's sister is crying at the moment.

3. Many people are going to the game tonight.

4. People are shopping today.

הווה ממושך – Present Progressive – תרגיל מסכם

השלימו את המשפטים הבאים בחיוב. לאחר מכן, הפכו אותם למשפטי שלילה ושאלה:

1. Daniel _____ (go) to school now.

(-) _____.

(?) _____?

2. They _____ (run) at the moment.

(-) _____.

(?) _____?

3. Yossi _____ (bake) a cake now

(-) _____.

(?) _____?

4. I _____ (watch) a new movie now.

(-) _____.

(?) _____?

5. Sheila _____ (play) basketball at the moment.

(-) _____.

(?) _____?

השלימו את המשפטים הבאים עם הצורה הנכונה של הפועל בהווה ממושך.

1. I'm busy now because I _____ the house. (clean)
2. _____ they _____ lunch? (prepare)
3. The girls _____ an email to their friend. (write)
4. Her friends _____ in the park. (not play)
5. They _____ his birthday. (celebrate)
6. Do you have time to talk? Sorry, but I _____. (study)
7. Peter _____ his best friend. (phone)
8. He _____ a green baseball cap. (not wear)
9. They _____ for the key. (look)
10. Hurry! The bus _____. (come)
11. He _____ his teeth. (clean)
12. Why _____ you _____? (laugh)
13. Please listen to me. I _____ to you. (talk)
14. Frank and Mary _____ at the party. (not dance)
15. She _____ her presents. (open)

תרגול מעורב – הווה פשוט וממושך

שבצו את ביטויי הזמן בטבלה.

every day, today, always, tonight, usually, right now, at the moment, often, now, sometimes, rarely, this, seldom, never

הווה פשוט – present simple	הווה ממושך – present progressive

השלימו את המשפטים הבאים בהווה פשוט או ממושך. לאחר מכן, הפכו אותם למשפטי שלילה ושאלה.

1. Shay _____ (bake) a cake once a week.

(-) _____.

(?) _____?

2. Daniel and Yossi _____ (go) to school every day.

(-) _____.

(?) _____?

3. We _____ (study) English at the moment.

(-) _____.

(?) _____?

4. They _____ (feed) their dog every morning.

(-) _____.

(?) _____?

5. Danny _____ (run) to school at the moment.

(-) _____.

(?) _____?

6. Tom _____ (drink) Cola right now.

(-)_____.

(?)_____?

השלימו את המשפטים הבאים בהווה פשוט או הווה ממושך.

1. Quiet please! I _____ (write) a test.
2. Look! _____ he (leave) _____ the house?
3. She usually _____ (walk) to school.
4. But today she _____ (go) by bike.
5. Every Sunday we _____ (go) to see my grandparents.
6. He often _____ (go) to the cinema.
7. We _____ (not / play) soccer on Mondays.
8. The child seldom _____ (cry).
9. I (not / do) _____ anything at the moment.
10. _____ (watch / he) the news regularly?



דיבור

Speaking



הצגה עצמית

השלימו את המידע החסר.

Hi, my name is _____.

I am _____ years old.

I live in _____.

I have _____ sisters and _____
brothers.

I have _____ siblings.

או

I am an only child.

My mother is a _____.

My father is a _____.

I like to _____ and
_____.